

# MEUBLE DE SALLE DE BAIN À SUSPENDRE 2DOO - L70CM - BLANC - - LIVRÉ MONTÉ




Fabrication européenne



Livré monté



Fermeture progressive



Ouverture totale

Meuble livré pré-monté  
Finition laqué mat effet Soft Touch  
Cotés de tiroirs métalliques  
Tiroirs à sortie totale  
Fermeture ralentie

### DESCRIPTION

La gamme 2DOO propose une offre complète de meubles à suspendre. Lignes harmonieuses, finition mat et toucher doux pour un style épuré ultra sobre et élégant.  
Élégant et raffiné, chaque modèle offre une large capacité de rangement.  
Meuble à suspendre 70cm, 2 tiroirs. Finition laquée mat effet soft touch. 2 Tiroirs à ouverture totale et fermeture progressive. Ouverture avec prise de main, découpe en forme de plume. Plan vasque céramique extra-plat 18mm préformée avec trop plein. Vasque simple préformée dont les angles intérieurs sont arrondis à l'avant.  
Livré monté. Fabrication Européenne. Norme PEFC 10-31-3151.  
Ce produit de la collection Zen à Vivre vous assure un confort sans égal et vous permet profiter de votre intérieur en toute sérénité.

Dimensions : H56,5xL71,5xP47  
2 tiroirs glissières invisibles fermeture progressive ouverture totale  
MDF 19mm laqué mat  
Plan vasque céramique extra-plat 18mm avec trop plein  
Vendu sans bonde ni robinetterie  
Pieds en option

### APPLICATIONS

NA

### CONDITIONS D'UTILISATION


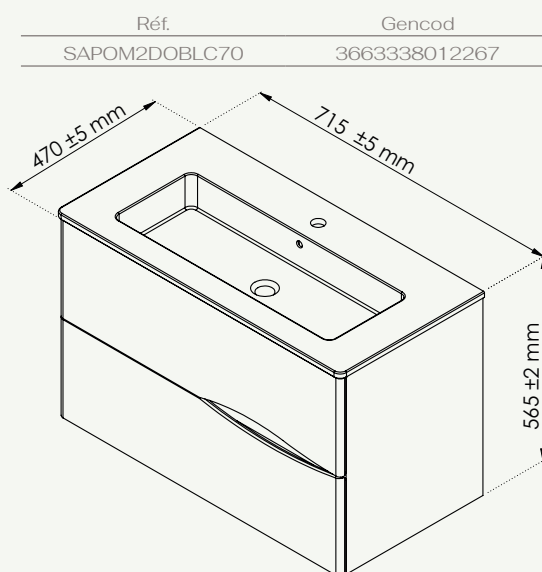
Les fixations murales doivent être adaptées au support mural

### COMPATIBILITÉ

compatible avec la colonne 2DOO, compatible avec la gamme pieds, compatible avec la gamme miroir

### PRÉCAUTION D'EMPLOI

Respecter les conditions de mise en œuvre sur l'emballage et la notice.



Blanc

SPECIFICATIONS  
D'INSTALLATION

Permet l'équipement sanitaire des salles de bains et cuisine.

N'est pas adapté pour une application autre que celle décrite ci-dessus.  
Notre garantie porte sur les défauts de matière ou de fabrication et s'applique dans les conditions définies par le fabricant. La garantie ne couvre pas les consommables, l'usure normale, les pièces mobiles, les dommages dus aux chocs

PRESCRIPTION DE POSE

Plan vasque céramique extra-plat 18mm préformée avec trop plein. Vasque simple préformée dont les angles intérieurs sont arrondis à l'avant.  
Livré monté. Fabrication Européenne